

# データ検索(精度管理事業)設定ガイドンス

## 【データ検索の機能】

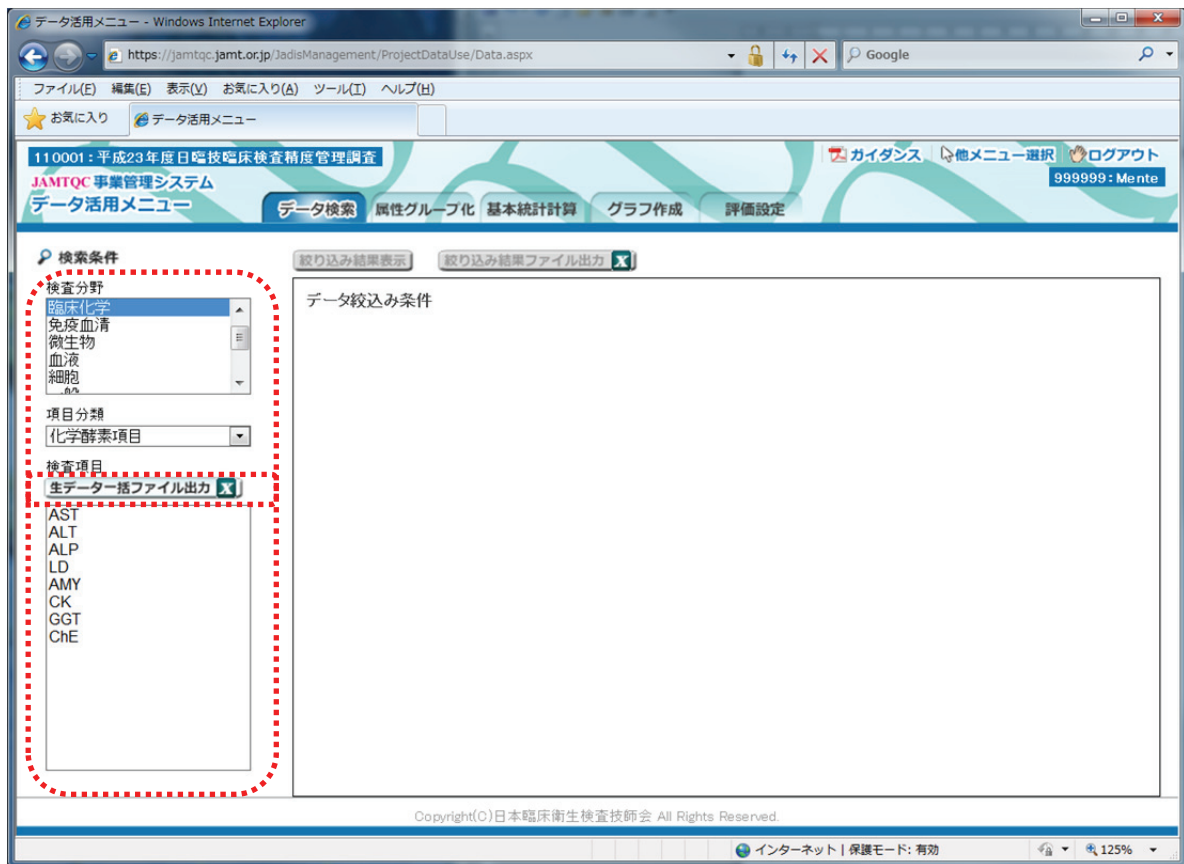
生データ表示とファイル出力

機器、試薬などの属性項目分布表示

フォト・定性等の回答分布表示

報告値やSDI、属性などの条件によるデータ絞り込みと、統計除外フラグの設定

## 【データ検索起動画面】



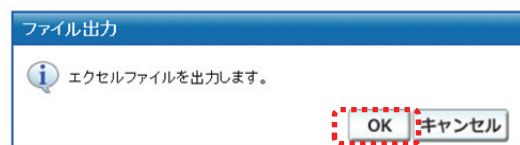
## 【生データ出力について】

《複数項目の生データを一括でファイル出力する場合》

**生データ一括ファイル出力**  ボタンをクリックすると

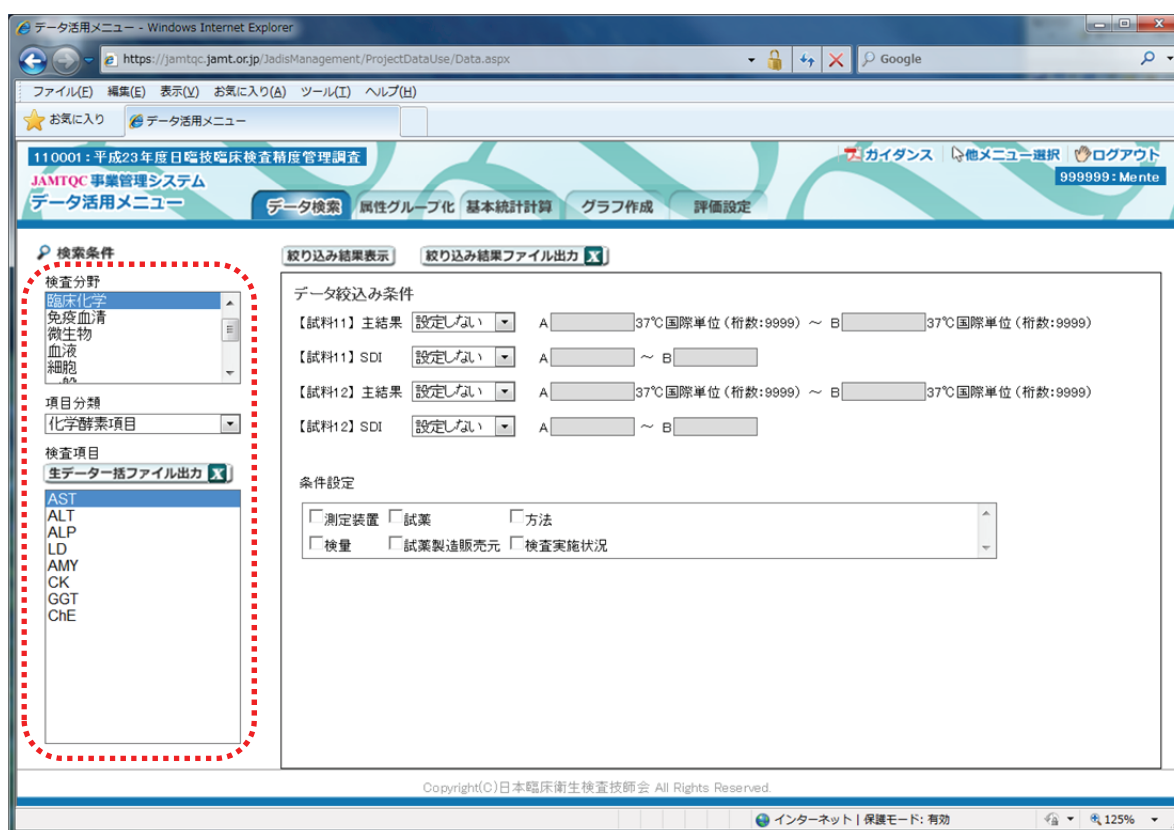
検査分野選択－項目分類選択で表示される検査項目の生データを一括ファイル出力します。

フォトサーベイの生データも同様の操作でファイル出力が可能です。



**OK** をクリックするとファイルのダウンロードが開始されます。所用時間は1項目5～6秒ぐらいです。ブラウザのタイムアウトになる可能性がありますので100項目以上を一括でダウンロードは出来ません。

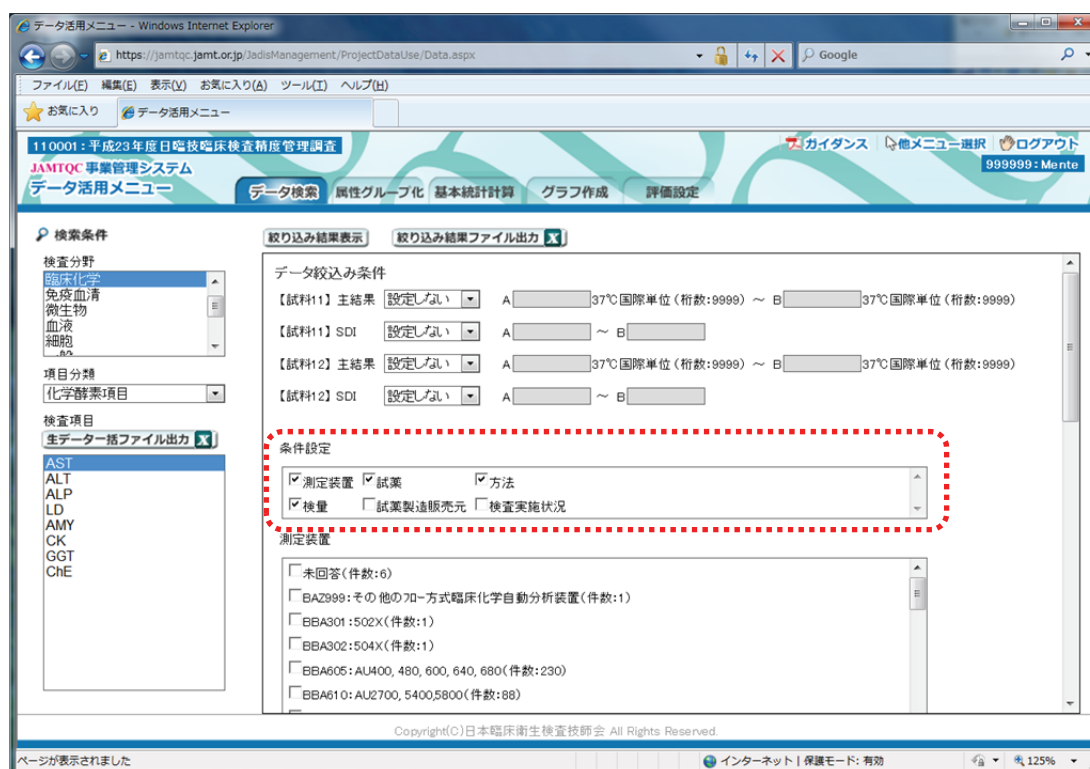
《単項目の生データをファイル出力する場合》



検査分野選択－項目分類選択－検査項目で項目選択します。

データ絞り込み条件を設定しない状態で **絞り込み結果ファイル出力** ボタンをクリックします。ファイル出力画面が表示されます。以後の手順は一括ファイル出力と同様です。

### 【機器、試薬などの属性項目分布表示】



検査分野選択－項目分類選択－検査項目で項目選択します。  
条件設定で表示したい属性にチェックします。  
各属性項目の分布が表示されます。

#### 測定装置

<input type="checkbox"/> 未回答(件数:6)
<input type="checkbox"/> BAZ999:その他のフロー方式臨床化学自動分析装置(件数:1)
<input type="checkbox"/> BBA301:502X(件数:1)
<input type="checkbox"/> BBA302:504X(件数:1)
<input type="checkbox"/> PRA605:AU400, 480, 600, 640, 680(件数:230)
<input type="checkbox"/> BBA610:AU2700, 5400,5800(件数:88)
<input type="checkbox"/> BBB806:TBA-20R, 20FR, 30R, 30FR, 40FR, Accute(件数:154)
<input type="checkbox"/> BBB808:TBA-80FR, 80FR NEO,80FR NEO2(件数:22)
<input type="checkbox"/> BBB809:TBA-200FR, 200FR NEO,TBA-2000FR(件数:113)

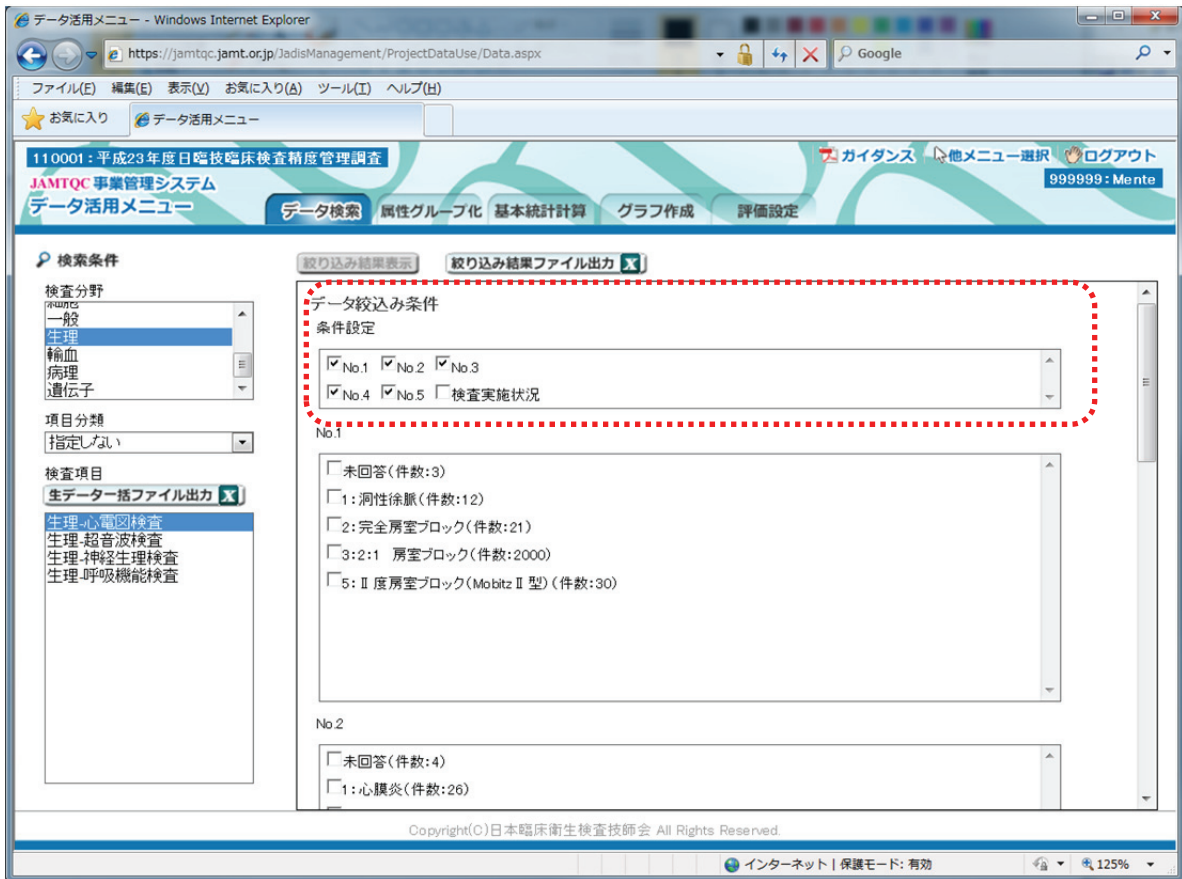
#### 試薬

<input type="checkbox"/> 未回答(件数:6)
<input type="checkbox"/> 107001:ネスコート VL AST(件数:8)
<input type="checkbox"/> 162001:エクディアXL‘栄研’ASTⅡ(件数:89)
<input type="checkbox"/> 201001:アクアオートカインス GOT-J試薬(件数:17)
<input type="checkbox"/> 202001:シカリキッド AST(件数:451)
<input type="checkbox"/> 202002:シカフィット AST(件数:15)
<input type="checkbox"/> 202003:ラボフィット AST(件数:24)
<input type="checkbox"/> 222001:デタミナーASTⅡ(件数:31)
<input type="checkbox"/> 223001:ランピアリキッド S AST(件数:3)

#### 方法

<input type="checkbox"/> 未回答(件数:6)
<input type="checkbox"/> 01:JSCC標準化対応法(件数:2964)
<input type="checkbox"/> 02:IFCC標準化対応法(件数:7)

## 【フォト・定性等の回答分布表示】



検査分野選択－項目分類選択－検査項目で項目選択します。

条件設定で表示したい設問ナンバーをチェックします。設問の回答分布が表示されます。

## 【報告値やSDI、属性などの条件によるデータ絞り込みと、統計除外フラグの設定】

測定値やSDI値および属性の絞り込み条件を設定し、該当する施設の報告値を統計計算から除外するフラグを付ける機能である。(定量系の項目のみ対象)

フォトサーベイおよび定性では、統計除外フラグ設定は出来ません。

フォトサーベイでは、絞り込み結果表示の機能はありませんファイル出力のみです。

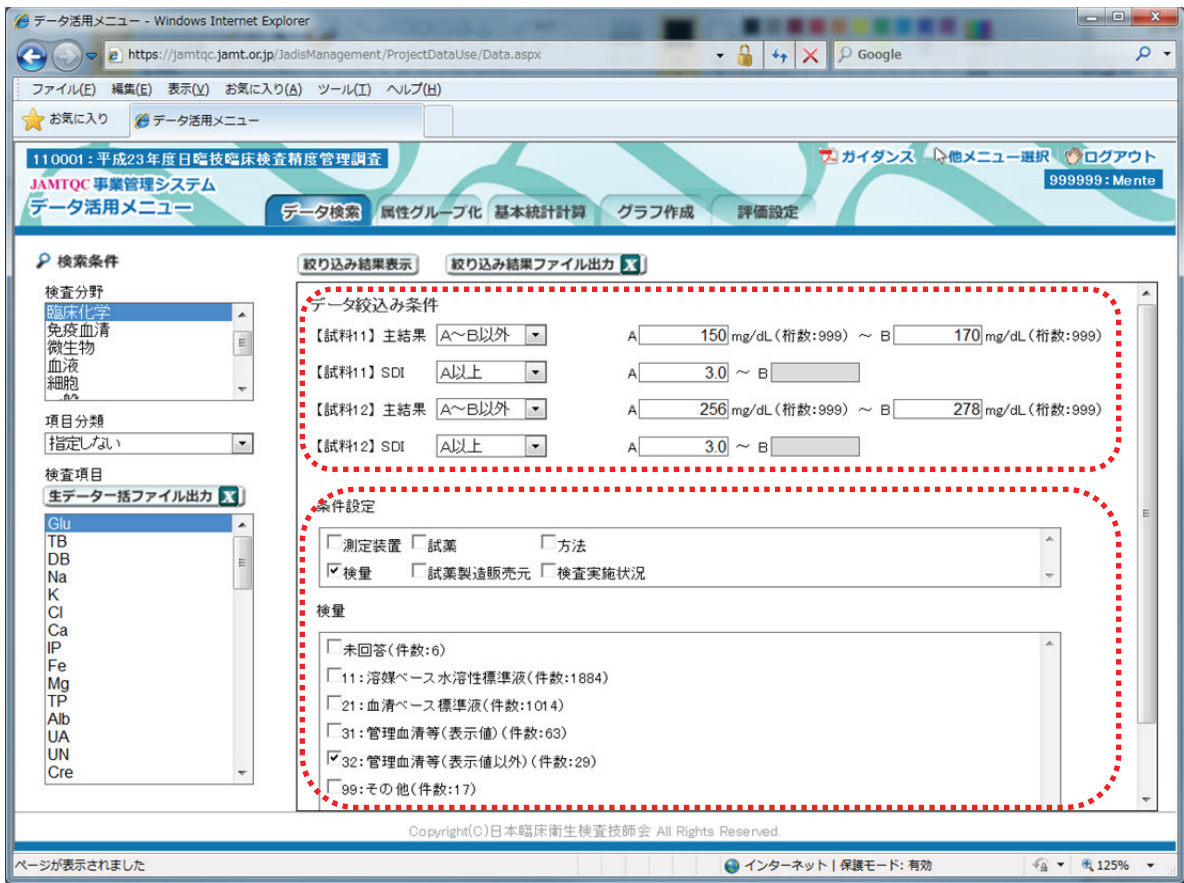
### 《測定値およびSDIの絞り込み条件》

設定しない	条件の設定を行わない
A 以下	A に入力された数値以下の報告値及びSDIを抽出 (Aを含む)
A 以上	A に入力された数値以上の報告値及びSDIを抽出 (Aを含む)
A 未満	A に入力された数値未満の報告値及びSDIを抽出 (Aを含まない)
A より大きい	A に入力された数値より大きい報告値及びSDIを抽出 (Aを含まない)
A～B 以内	A と B に入力された数値以内の報告値及びSDIを抽出 (A、Bを含む)
A～B 以外	A と B に入力された数値以外の報告値及びSDIを抽出 (A、Bを含む)
データあり	報告値及びSDIのデータがあるものを抽出
データなし	報告値及びSDIのデータがないものを抽出

《属性条件設定》

絞り込みを行う属性のチェックボックスにチェックをする。

表示された属性の回答分布から絞り込む回答をチェックする。



検査分野選択－項目分類選択－検査項目で項目選択します。

データ絞り込み条件および条件設定を行います。

**絞り込み結果表示** ボタンをクリックすると絞り込み結果表示します。

**絞り込み結果ファイル出力** ボタンをクリックすると絞り込み結果をファイル出力します。

グルコース

データ絞り込み条件  
 【試料11】SDI : 3.00 以下  
 【試料12】SDI : 3.00 以上

[<< First](#) [< Previous](#) 1/1ページ (1ページ最大50件表示) [Next >](#) [Last >>](#)

編集	受付ID	施設No	施設名	【試料11】主結果					【試料12】主結果					コード	
				データ	統計除外	SDI	SDIコメント	評価	データ	統計除外	SDI	SDIコメント	評価		
<a href="#">編集</a>	203	90		119	無	2.72	*1		264	無	3.14	*2		GAA707	アダム
<a href="#">編集</a>	347			120	無	2.58	*1		269	主統計3SD除去	3.77	*3		BBA605	
<a href="#">編集</a>	433			119	無	1.51			333	主統計3SD除去	23.54	*3		BBC503	705, 7
<a href="#">編集</a>	667			121	無	2.80	*1		267	無	3.22	*2		BBC504	
<a href="#">編集</a>	949			119	無	1.99			267	無	3.23	*2		BBB806	TBA-2
<a href="#">編集</a>	1086			115	無	-1.06			271	主統計3SD除去	4.46	*3		BBP201	
<a href="#">編集</a>	1137			117	無	0.80			268	主統計3SD除去	3.50	*3		GAQ201	DM-
<a href="#">編集</a>	1171			116	無	-0.42			268	主統計3SD除去	3.53	*3		BBP201	
<a href="#">編集</a>	1254	927		119	無	1.51			267	無	3.22	*2		BBC504	

[閉じる](#)

統計除外フラグの編集が必要な場合は **編集** ボタンをクリックしてください。



《統計除外フラグ》

無	統計除外しない
注意マーク	統計除外しないが注意マークをつける（絞り込み条件で使用予定）
主統計 3SD 除去	主統計時に 3SD 除去された（主統計計算時に自動で付ける） 主統計以外では、計算に含まれる。また、手動除外に変更も可能
パニック除外	パニック値の設定がある場合、パニック値で除外された。 統計計算時除外するか否か選択可能になる。
手動除外	統計計算時除外するか否か選択可能になる。

 または  を選択して前画面に戻る

## 注意

**統計除外フラグのパニック除外および手動除外を設定した場合必ず『基本統計計算』で絞り込み一括計算を実施してください（詳細は基本統計計算のガイダンスを参照してください）**